

## 浴室暖風機



台灣製造

浴室專用

多重安全設計

核心功能  
排氣／乾燥／暖風／涼風／風向／定時

**110V / 220V**

支援不同電壓配置提供遙控與線控版本

適用情境

居家浴室換氣、濕氣排除、冬季暖風、夏季涼風、洗浴後乾燥維持。

HENGJHU COMPANY LIMITED

# 產品功能

## 六大核心功能



遙控與線控版本皆可搭配使用；產品主體採天花板嵌入式安裝，兼顧外觀整潔與浴室空間效率。

**排**

### 排氣

可快速排出浴室異味與潮濕空氣，改善悶濕感與使用後殘留氣味。

**乾**

### 乾燥

藉由強力送風加速濕氣排出，降低鏡面與牆面殘留水氣，維持空間乾爽。

**暖**

### 暖風

冷天時提升浴室室溫，讓進出浴時的體感更舒適，減少溫差不適。

**涼**

### 涼風

夏季或悶熱環境下提供清爽送風，讓浴室空氣循環更舒適。

**風**

### 風向

可調百葉風向，有助於空氣流動分配，使乾燥、暖風與涼風效果更均衡。

**時**

### 定時

支援多段式定時設定，可依洗浴、乾燥或通風需求選擇合適使用時間。

# 特色與安全

## 五大產品特色

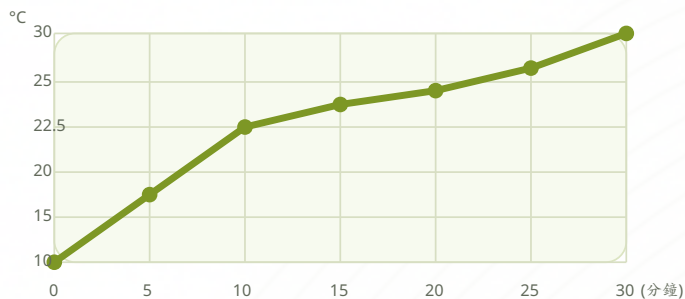
- 閥 異味阻隔**  
電動閥門可減少外部異味與回流空氣進入浴室，提升居家舒適度。
- 靜 高靜音循環**  
以高靜音強力馬達改善空氣循環效率，兼顧排氣與使用體驗。
- 排 分離式排風口**  
主體與排風口分離設計，可減少風管路徑複雜造成的排風損失。
- 潔 便捷清潔**  
濾網可快速抽起，並具定期清洗提醒，有助維持長期使用效率。
- 控 直覺操作**  
大尺寸 LCM 顯示搭配清楚按鍵編排，日常操作更容易上手。

## 九重安全保護

- 1 表面不帶電 PTC 陶瓷發熱體，具抑制高溫功能。
- 2 內置溫度保險絲，當 R.T 電熱線溫度長時間超過 60°C 時自動斷電。
- 3 內置 NTC 溫度感知器，偵測回風熱風道 60°C 異常升溫時自動斷電。
- 4 內置溫度開關，偵測出風熱風達 85°C 時自動斷電。
- 5 內置電流過載保險絲，電流瞬間過高時自動斷電。
- 6 馬達異常過熱自我停機裝置。
- 7 全機採用耐高溫不自燃塑料，整機更輕巧且安全。
- 8 投保國泰產物保險新台幣 1000 萬元，提供額外保障。
- 9 系列機種皆通過國家檢驗標準。

## 浴室內溫度曲線表

測試空間：160 × 160 × 220 cm。測試溫度點為浴室高度 150 cm；實際現場因壁材及通風狀況不同而會有所差異。



## 產品規格

### 110V / 60Hz

遙控：HG-S110

線控：HG-L110

### 220V / 60Hz

遙控：HG-S220

線控：HG-L220

功能	模式	110V 功率(W)	110V 風量 (M <sup>3</sup> /H)	110V 噪音 (DB)	110V 電流(A)	220V 功率(W)	220V 風量 (M <sup>3</sup> /H)	220V 噪音 (DB)	220V 電流 (A)
換氣	標準	15	140	34	0.145	15	140	34	0.07
	強力	20	160	40	0.19	20	160	40	0.09
涼風	標準	32	140	44	0.3	32	140	44	0.15
	強力	40	160	49	0.37	40	160	49	0.18
乾燥	標準	750	140	48	7	1000	140	48	4.5
	強力	--	--	--	--	--	--	--	--
暖房	標準	750	140	44	7	1000	140	44	4.5
	強力	1500	160	49	13.7	2000	160	49	9
本體重量		3 kg							
本體尺寸(mm)		350 × 350 × 222							
預留孔尺寸(mm)		300 × 300							

### 尺寸與控制器資訊

本體尺寸

**350 × 350 × 222 mm**

預留孔尺寸

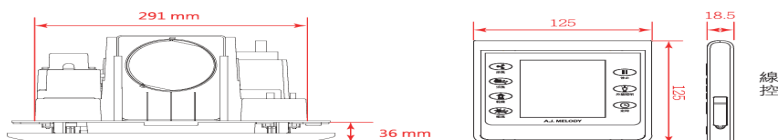
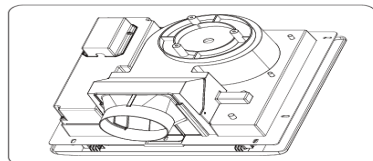
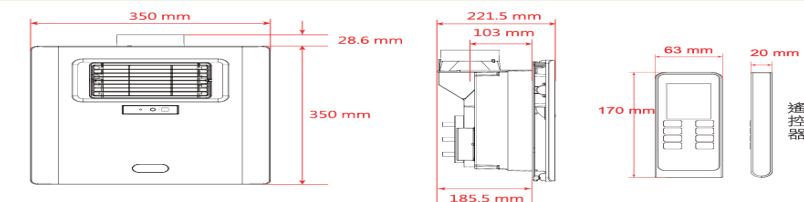
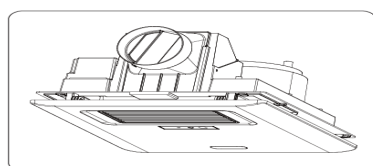
**300 × 300 mm**

遙控器尺寸

**63 × 170 × 20 mm**

線控器尺寸

**125 × 125 × 18.5 mm**



HENGJHU COMPANY LIMITED